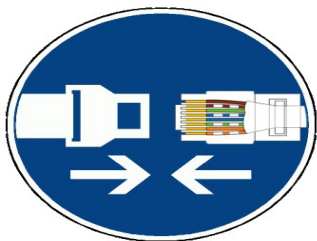


[www.seguridadpyme.es](http://www.seguridadpyme.es)

*ASISTENCIA TÉCNICA A LA SEGURIDAD INFORMÁTICA EN PYMES*

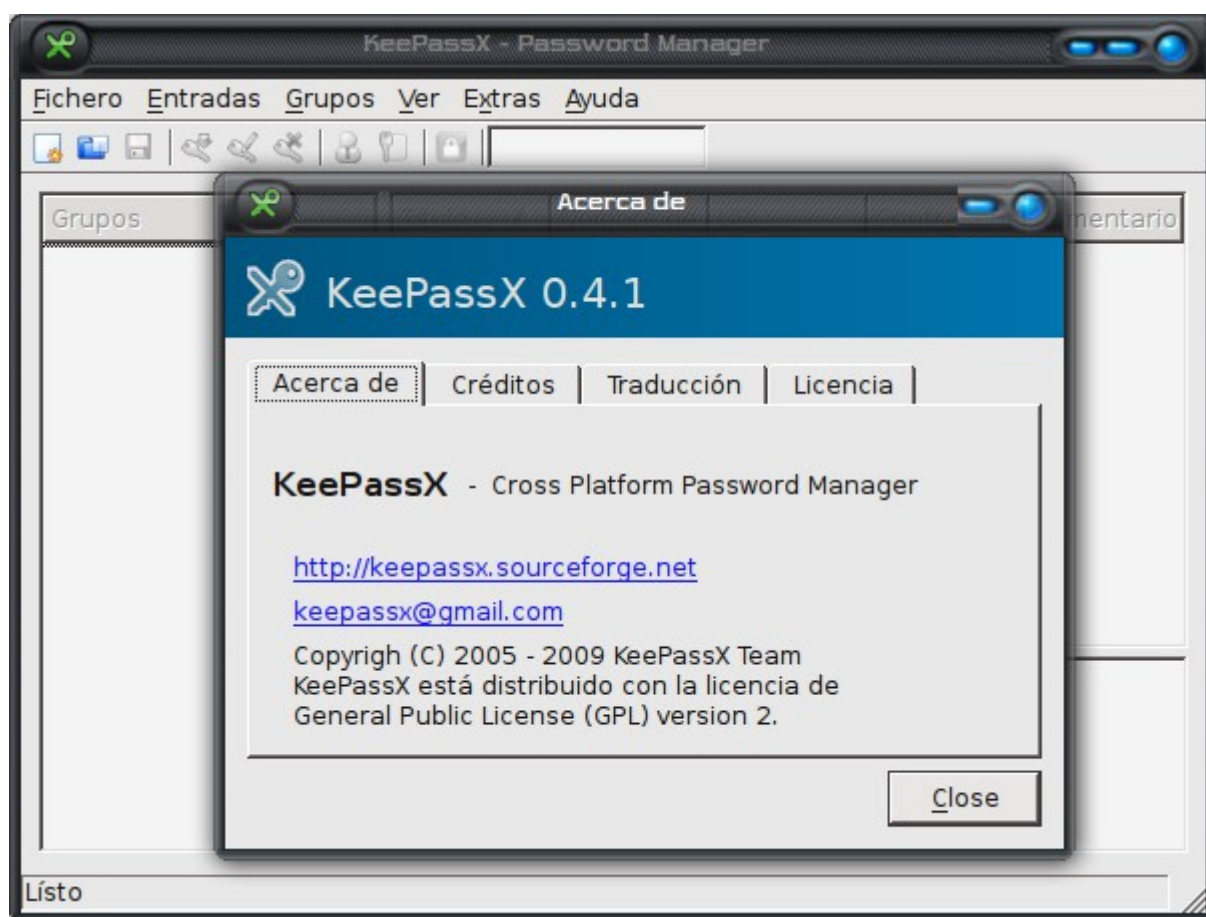
# *MANUAL KEEPASSX UBUNTU*

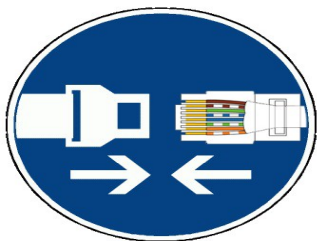


www.seguridadpyme.es

## *KeePassX 0.4.1 Maneja todas las contraseñas*

1. *KeePassX, aplicación ideal para todos aquellos que usamos gran cantidad de contraseñas en páginas webs o en clientes de correo ya que nos permite almacenar de forma segura todas las contraseñas en una base de datos encriptada usando algoritmos AES o Twofish, para solo tener que recordar el password de KeePassX o insertar un key-disc previamente creado para poder acceder a la base de datos, posee además un buen generador de contraseñas, muy personalizable y de fácil uso.*





[www.seguridadpyme.es](http://www.seguridadpyme.es)

2. *Está en los repositorios de Ubuntu, pero si quieren instalar esta última versión tendrán que hacer lo siguiente:*

- *Abriremos un terminal y agregamos el repositorio:*  
`sudo bash -c "echo 'deb http://ppa.launchpad.net/keepassx/ppa/ubuntu jaunty main' >> /etc/apt/sources.list"`
- *Luego validamos la llave GPG del repositorio con:*  
`sudo apt-key adv --recv-keys --keyserver keyserver.ubuntu.com 095f1873`
- *Para finalmente instalar con:*  
`sudo apt-get update sudo apt-get install keepassx`

Vía :<http://www.taringa.net/posts/linux/3422565/KeePassX-0-4-1-Maneja-todas-las-contrasenas.html>